

APOLLO NACHHALTIG EURO CORPORATE BOND



EUR-Unternehmensanleihen-Fonds

Factsheet per 31. Oktober 2023

Hinweis: Bis 30.8.2021 lautete der Name dieses Fonds Apollo Euro Corporate Bond Fund.

Fondseckdaten

Fondsauflage	10.11.1998
Benchmark	Keine
Fondswährung	EUR
Fondsvolumen in EUR	193.713.701,68
Rechnungsjahr	01.10. - 30.09.
Fondsmanagement	Security Kapitalanlage AG
Fondsmanager	Martin Seitingner, MSc, CEFA Stefan Donnerer, MA, CEFA Joachim Waltl, CFA
Zulassung	Österreich, Deutschland
ISIN A - Tranche	AT0000819487
ISIN AST - Tranche	AT0000A2SQ60
ISIN T - Tranche	AT0000746938
Ausschüttung (A)	0,0300 (01.12.2022)
KEST-Auszahlung (T)	0,0000 (01.12.2022)

Fondskurse je Anteil

	A	AST	T
Errechneter Wert	5,57	8,03	10,56
Ausgabepreis	5,87	8,46	11,12
Rücknahmepreis	5,57	8,03	10,56

Kosten

	A	AST	T
Verwaltungsgebühr p.a.	0,70 %	0,71 %	0,70 %
Ausgabekostenaufschlag	5,25 %	5,25 %	5,25 %

PRIIPS/MiFID II

Sollten Sie hierzu Informationen benötigen, wenden Sie sich bitte an office@securitykag.at.

Risikoprofil des Fonds



Das Risikoprofil definiert die Risikoeinschätzung des Fonds - ein blaues Kästchen niedriges Risiko, sieben blaue Kästchen sehr hohes Risiko.

Kurzbeschreibung

Der Fonds Apollo Nachhaltig Euro Corporate Bond investiert vorwiegend in internationale Unternehmensanleihen mit Schwerpunkt Investment Grade. High Yield Beimischungen sind möglich, das durchschnittliche Fondsrating darf jedoch BBB- nicht unterschreiten. Fremdwährungsinvestments werden weitestgehend gegen Euro gesichert. Der Fonds wird aktiv gemanagt und nimmt dabei keinen Bezug auf einen Index/Referenzwert.

Ethik & Nachhaltigkeit

Der Fonds stellt ein Finanzprodukt gemäß Art. 8 der Offenlegungs-VO dar. Bei der Entscheidung in diesen Fonds zu investieren, sollten alle Eigenschaften und Ziele des Fonds berücksichtigt werden, informieren Sie sich dazu in den gesetzlichen Unterlagen (wie Prospekt). Sie finden Informationen zu nachhaltigkeitsbezogenen Angaben für nachhaltige Fonds einerseits im Prospekt, im Besonderen im ANHANG 2, andererseits in der Veröffentlichung im Sinne des Art. 10 der Offenlegungs-VO (ergänzt ab 1.1.2023 durch die Offenlegung von Produktinformationen gem. Art 25 ff der Delegierten Verordnung (EU) 2022/1288). Dieses Dokument und weiterführende Angaben zur Nachhaltigkeit finden Sie unter:

<https://www.securitykag.at/nachhaltigkeit/nachhaltigkeitsbezogene-offenlegungen/>.

Bei der Tranche AST wird die Verwaltungsgesellschaft regelmäßig bis zu 0,03 % p.a. des Fondsvermögens bezogen auf das Fondsvermögen speziellen Projekte im Themenbereich Nachhaltigkeit und/oder Soziales widmen.

Österreichisches Umweltzeichen



Europäische Transparenzleitlinie für Nachhaltigkeitsfonds



„Österreichisches Umweltzeichen für nachhaltige Finanzprodukte“

Das Österreichische Umweltzeichen wurde vom Bundesministerium für Klimaschutz, Umwelt, Energie, Mobilität, Infrastruktur und Technologie (BMK) für den Fonds verliehen, weil bei der Auswahl von Wertpapieren neben wirtschaftlichen auch ökologische und soziale Kriterien beachtet werden. Das Umweltzeichen gewährleistet, dass diese Kriterien und deren Umsetzung geeignet sind, entsprechende Wertpapiere auszuwählen. Dies wurde von unabhängiger Stelle geprüft. Die Auszeichnung mit dem Österreichischen Umweltzeichen stellt keine ökonomische Bewertung dar und lässt keine Rückschlüsse auf die künftige Wertentwicklung des Fonds zu.

Bericht des Fondsmanagers

Das US-Wirtschaftswachstum im dritten Quartal erreichte den schnellsten Anstieg seit 2021, angetrieben von beeindruckenden Konsumausgaben der Verbraucher. Das saison- und inflationsbereinigte US-Bruttoinlandsprodukt (BIP) verzeichnete ein Wachstum von 4,9 %, mehr als doppelt so schnell als im zweiten Quartal. Die Amerikaner sparten weniger und ihre inflationsbereinigten Einkommen gingen im Verlauf des Sommers zurück. Dagegen schrumpfte im dritten Quartal die deutsche Wirtschaft um 0,8 %. Der Angriff der palästinensischen Hamas auf Israel beeinträchtigte zudem im Oktober die Stimmung an den Kapitalmärkten negativ. Der letzte Monat hatte keine weiteren Leitzinserhöhungen der EZB und der FED zu verzeichnen. Die risikolosen Zinssätze der Anleihen erfuhr in Euro im Schnitt spürbare Rückgänge, während jene in USD leicht zulegten. Dementsprechend schnitten Fonds mit höherem EUR-Anteil besser ab. Fonds mit hohem USD-Anteil waren bei längeren Laufzeiten im Durchschnitt etwas stärker betroffen. Im Oktober sind die Risikoprämien von Unternehmensanleihen angestiegen. Obwohl das Zinsniveau in Euro gesunken ist, wurde der daraus resultierende Kursgewinn durch den Anstieg des US-Dollars gemindert. Die Zinsgewinne konnten den Verlust aufgrund der Ausweitung des Spread-Niveaus nicht kompensieren, wodurch der Fonds negative reüssieren musste.

Bitte beachten Sie die Informationen auf der nächsten Seite!

APOLLO NACHHALTIG EURO CORPORATE BOND



EUR-Unternehmensanleihen-Fonds

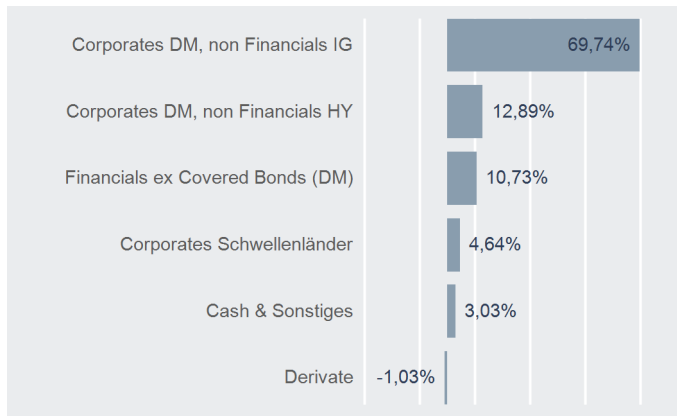
Factsheet per 31. Oktober 2023

Hinweis: Bis 30.8.2021 lautete der Name dieses Fonds Apollo Euro Corporate Bond Fund.

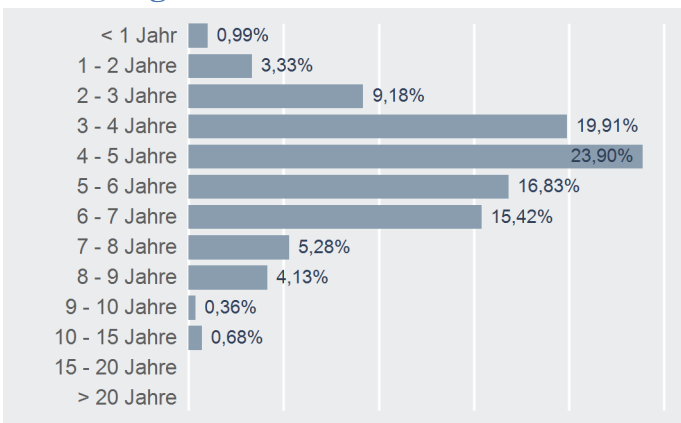
Top 10 Emittenten

Name	% FV
MOBICO GROUP PLC	1,65 %
TDC NET A/S	1,58 %
ELO	1,44 %
UNIBAIL-RODAMCO SE	1,23 %
BRITISH TELECOM PLC	1,16 %
FRESENIUS SE&COKGAA	1,09 %
CONCENTRIX CORP	1,08 %
A2A SPA	1,07 %
MACQUARIE GROUP LTD	1,02 %
JAB HOLDINGS BV	0,97 %

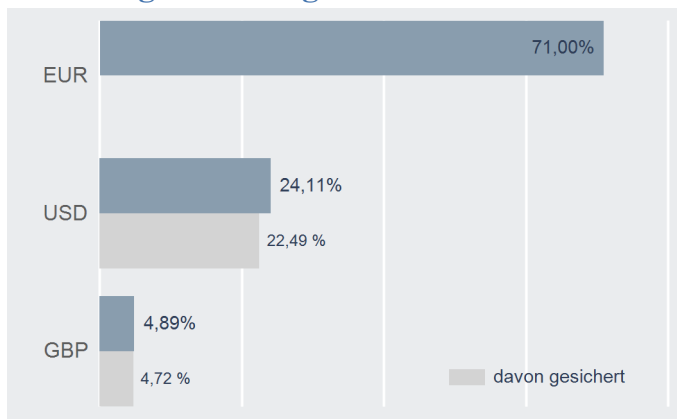
Asset Allocation



Aufteilung Modified Duration



Währungsaufteilung



Fondskennzahlen

Anleihenpositionen

Ø Modified Duration	4,84
Ø Restlaufzeit (in Jahren)	5,99
Ø Rendite p.a.	6,28 %
Ø Rating	BBB- (9,52)

APOLLO NACHHALTIG EURO CORPORATE BOND



EUR-Unternehmensanleihen-Fonds

Factsheet per 31. Oktober 2023

Hinweis: Bis 30.8.2021 lautete der Name dieses Fonds Apollo Euro Corporate Bond Fund.

Die frühere Wertentwicklung lässt nicht auf zukünftige Renditen schließen.

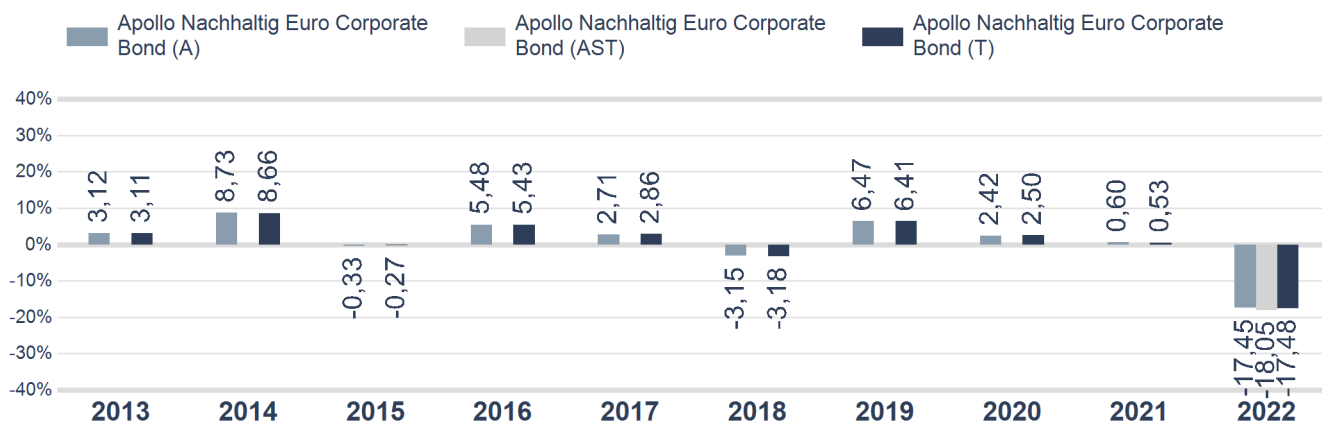
Wertentwicklung



Performance- & Risikokennzahlen

	A	T
Tranchenaufgabe:	10.11.1998	10.03.2000
10 Jahre p.a.:	0,51 %	0,51 %
5 Jahre p.a.:	-1,85 %	-1,82 %
3 Jahre p.a.:	-4,52 %	-4,49 %
1 Jahr:	6,07 %	6,02 %
Sharpe Ratio (3 Jahre):	-0,69	-0,69
Volatilität p.a. (3 Jahre):	7,44 %	7,41 %

Jahresperformance



Risikohinweis und Steuerliche Behandlung

Die Unterlage ist eine Marketingmitteilung (Marketing-Anzeige). Bitte informieren Sie sich in den gesetzlichen Verkaufsunterlagen (wie Prospekt und Basisinformationsblätter, kurz BIB), bevor Sie eine endgültige Anlageentscheidung treffen. Jede Kapitalanlage ist mit Risiken verbunden; ausführliche Informationen zu Risiken finden Sie im aktuellen Prospekt. Die Wertentwicklung der Vergangenheit lässt keine Rückschlüsse auf zukünftige Renditen oder die Entwicklung eines Fonds zu. Die Unterlage ersetzt weder eine umfassende Anlageberatung oder Risikoaufklärung noch stellt sie ein Angebot oder Empfehlung zum Kauf oder Verkauf von Fonds dar. Die Rendite kann auch infolge von Währungsschwankungen fallen oder steigen. Ausgabe- und Rücknahmespesen sowie sonstige externe Steuern und Spesen sind in der Performanceberechnung nicht berücksichtigt und mindern die Performance. Die aktuellen Prospekte und Basisinformationsblätter (=BIB) in deutscher Sprache sind auf der Homepage www.securitykag.at (Fonds) sowie am Sitz der Security KAG (Emittentin) und der Liechtensteinische Landesbank (Österreich) AG (Depotbank) kostenlos erhältlich. Des Weiteren finden Sie Informationen in deutscher Sprache zu Anlegerrechten sowie Hinweise zu Chancen und Risiken unter www.securitykag.at/fonds/anlegerinformationen.

Die in den von der FMA genehmigten Fondsbestimmungen enthaltene Überschreitungsmöglichkeit bei bestimmten Emittenten über 35% des Fondsvermögens wird nicht ausgenutzt.

Die steuerliche Behandlung ist von den persönlichen Verhältnissen des Kunden abhängig und kann künftig Änderungen unterworfen sein. Die auf Basis des geprüften Rechenschaftsberichtes erstellte steuerliche Behandlung wird unter www.securitykag.at (Fonds) veröffentlicht.

Errechnete Werte, Performance- und Risikokennzahlen: OeKB; Performancechart und Portfoliodetails: Tamba, Bloomberg und eigene Berechnung
Erklärung Kennzahlen und Begriffe: <http://www.securitykag.at/disclaimer.pdf>. Alle Angaben ohne Gewähr!