

FARSIGHTED GLOBAL PORTFOLIO

Aktiendachfonds

Factsheet per 30. November 2018

Hinweis: Bis 22.5.2016 lautete der Name dieses Fonds Apollo Selection Global.

Fondseckdaten

Fondsauflage	02.10.2000
Benchmark	Keine
Fondswährung	EUR
Fondsvolumen in EUR	17.618.353,45
Rechnungsjahr	01.10. - 30.09.
Fondsmanagement	Security Kapitalanlage AG
Fondsmanager	René Hochsam, CPM Philipp Ebner, CPM
Zulassung	Österreich
ISIN A - Tranche	AT0000654660
ISIN T - Tranche	AT0000734280
Ausschüttung (A)	0,2000 (01.12.2017)
KESt-Auszahlung (T)	0,0588 (01.12.2017)

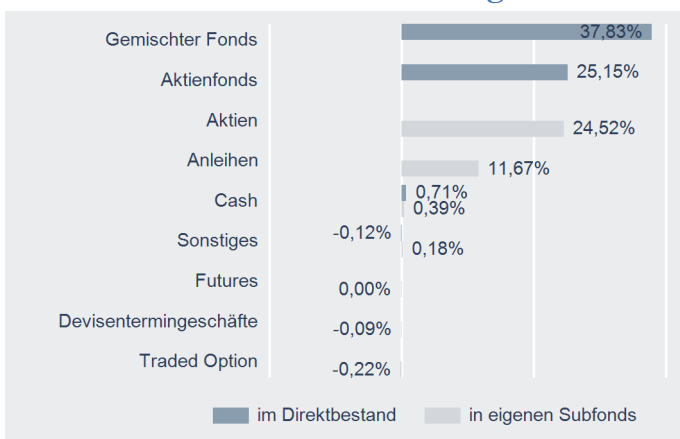
Fondskurse je Anteil

	A	T
Errechneter Wert	8,11	9,71
Ausgabepreis	8,54	10,22
Rücknahmepreis	8,11	9,71

Kosten

Verwaltungsgebühr p.a.	1,17 %	1,17 %
Ausgabekostenaufschlag (alle Tranchen)		max. 5,25 %

Direktbestand & Durchrechnung*



* Durchrechnung nur durch eigene Subfonds

PRIIPS/MiFID II

Sollten Sie hierzu Informationen benötigen, wenden Sie sich bitte an office@securitykag.at.

Risikoprofil des Fonds



Das Risikoprofil definiert die Risikoeinschätzung des Fonds - ein blaues Kästchen niedriges Risiko, sieben blaue Kästchen sehr hohes Risiko.

Kurzbeschreibung

Das FarSighted Global PortFolio ist sowohl in nachweislich kontinuierlich erfolgreiche Vermögensverwaltungsfonds als auch in passiv verwaltete und kostengünstige Aktienindexfonds investiert. Das Investmentziel ist der langfristige Vermögensaufbau, wobei die Mindestaktienquote von 50% aufgrund der extrem niedrigen Renditen bei Anleihen deutlich überschritten wird.

Bericht des Fondsmanagers

Standen im Vormonat die politischen Signale noch auf Konfrontation und Sturm, so konnten im November die ersten Anzeichen einer Beruhigung verzeichnet werden. Die USA und China näherten sich in deren Handelsstreit, die italienischen Budgetvorschläge werden nun doch nachgebessert und auch die US-Notenbank indiziert eine behutsamere Vorgehensweise. Dieser Mix an Faktoren wirkte wie Balsam auf das angeschlagene Investoren-Sentiment. Im abgelaufenen Berichtsmonat haben die Staatsanleihen im Schnitt positiv performt, die Industrienleihen hingegen verzeichneten Verluste. Aus den Äußerungen der kürzlich abgehaltenen amerikanischen Notenbanksitzung wird noch mit einer weiteren Zinserhöhung im Dezember gerechnet, aber eine Zinspause im kommenden Jahr - im Gegensatz zu früheren Erwartungen - für möglich gehalten. Nach einem Zwischenhoch von rund 3,6% im November sind die italienischen Staatsanleiheinzinsen wieder auf rund 3,15% zurückgekehrt. Ausschlaggebend war das Angebot aus Rom mit einer Verringerung der Neuverschuldung um 0,4% einen Kompromiss mit Brüssel finden zu wollen. Eine offizielle Antwort der EU steht noch aus. Im Fahrwasser einer nachlassenden Wirtschaftsdynamik und der weniger lockeren Notenbankpolitik kehren auch die Aktienmärkte zu einem normaleren und damit volatilerem Kursverhalten zurück. Während die steigenden Zinsen am US-Geldmarkt eine zunehmende Alternative zu US-Aktien darstellen, ist die Situation in Europa eine grundlegend andere. Neben der weiterhin negativen Verzinsung am Geldmarkt befinden sich die Aktienbewertungen auf attraktiven Niveaus.

Bitte beachten Sie die Informationen auf der nächsten Seite!

FARSIGHTED GLOBAL PORTFOLIO

Aktiendachfonds

Factsheet per 30. November 2018

Hinweis: Bis 22.5.2016 lautete der Name dieses Fonds Apollo Selection Global.

Wertentwicklung



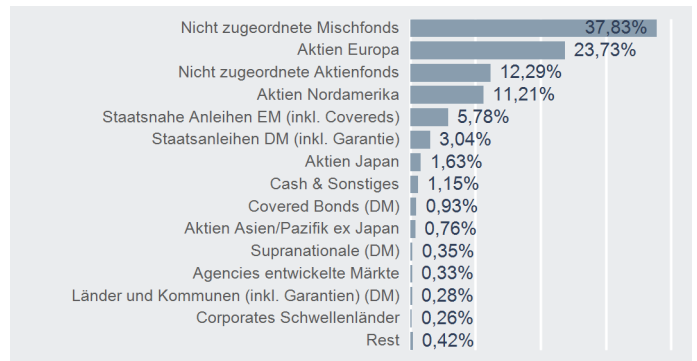
Performance- & Risikokennzahlen

	A	T
Tranchenaufgabe:	19.03.2003	02.10.2000
Seit Tranchenaufgabe p.a.:	5,11 %	-0,09 %
20 Jahre p.a.:	-	-
15 Jahre p.a.:	4,17 %	4,17 %
10 Jahre p.a.:	8,72 %	8,72 %
5 Jahre p.a.:	6,34 %	6,35 %
3 Jahre p.a.:	0,37 %	0,38 %
1 Jahr:	-4,58 %	-4,53 %
Seit Jahresbeginn:	-4,92 %	-4,90 %
Sharpe Ratio (3 Jahre):	0,04	0,04
Volatilität p.a. (3 Jahre):	8,72 %	8,76 %

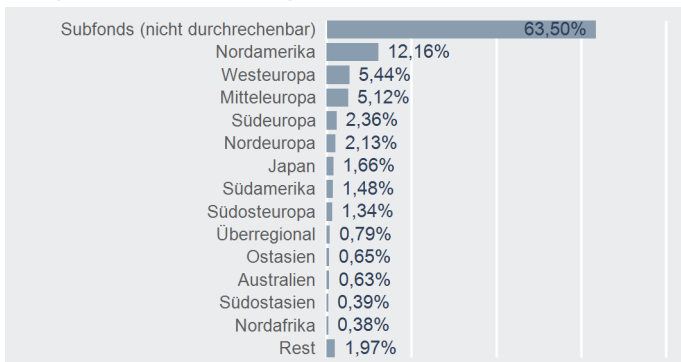
Top 10 Wertpapiere*

Name	% FV
FLOSSBACH VON S MUL OP II	14,17 %
FRANKFURTER AKT FR STIFT A	13,27 %
ISHARES STOXX EUROPE 600 DE	12,86 %
APOLLO STYRIAN GLOBAL	10,83 %
APOLLO NACHHLTG AKTIEN GL	10,69 %
VALUE INVESTMENT FONDS	9,92 %
COMGEST MAGELLAN	7,29 %
BGF-GLOBAL ALLOCATION	5,42 %
APOLLO NEW WORLD	5,01 %
COMGEST SA	5,00 %

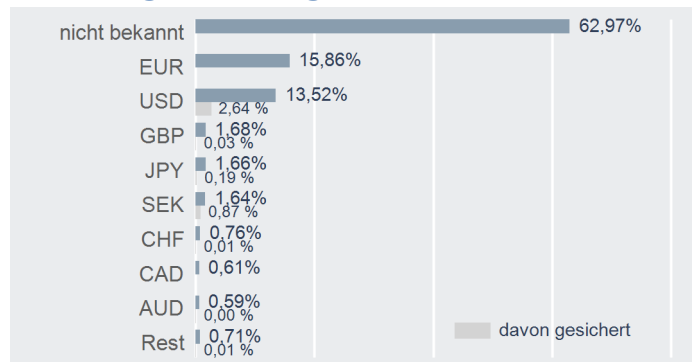
Asset Allocation*



Regionenaufteilung*



Währungsaufteilung*



* Top 10 = im Direktbestand, Charts = Durchrechnung nur durch eigene Subfonds

Risikohinweis und Steuerliche Behandlung

Die Unterlage dient der Information der Anleger (Marketingmitteilung) und ersetzt weder eine umfassende Anlageberatung oder Risikoaufklärung noch stellt sie ein Angebot oder Empfehlung zum Kauf oder Verkauf von Fonds dar. Jede Kapitalanlage ist mit Risiken verbunden. Die Wertentwicklung der Vergangenheit lässt keine verlässlichen Rückschlüsse auf die zukünftige Entwicklung eines Fonds zu. Die Rendite kann auch infolge von Währungsschwankungen fallen oder steigen. Ausgabe- und Rücknahmespesen sowie sonstige externe Steuern und Spesen sind in der Performanceberechnung nicht berücksichtigt und mindern die Performance. Die aktuellen Prospekte und Wesentliche Anlegerinformationen ("KID") in deutscher Sprache sind auf der Homepage www.securitykag.at (Fonds) sowie am Sitz der Security KAG (Emittentin) und der Liechtensteinische Landesbank (Österreich) AG (Depotbank) kostenlos erhältlich.

Der Fonds investiert überwiegend in andere Kapitalanlagefonds.

Die steuerliche Behandlung ist von den persönlichen Verhältnissen des Kunden abhängig und kann künftig Änderungen unterworfen sein. Die auf Basis des geprüften Rechenschaftsberichtes erstellte steuerliche Behandlung wird unter www.securitykag.at (Fonds) veröffentlicht.

Errechnete Werte, Performance- und Risikokennzahlen: OeKB; Performancechart und Portfoliodetails: Tambas, Bloomberg und eigene Berechnung
Erklärung Kennzahlen und Begriffe: <http://www.securitykag.at/disclaimer.pdf>