

SUPERIOR 1 – ETHIK RENTEN



Internationaler Anleihenfonds

Factsheet per 30. April 2019

Hinweis: Die Verwaltung des Fonds wurde am 1. Juli 2016 vom Bankhaus Schelhammer & Schattera Kapitalanlagegesellschaft m.b.H. an die Security KAG übertragen.

Fondseckdaten

Fondsauflage	08.05.1989
Benchmark	Keine
Fondswährung	EUR
Fondsvolumen in EUR	144.838.514,67
Rechnungsjahr	08.05. - 07.05.
Fondsmanagement	Security Kapitalanlage AG
Fondsmanager	Alfred Kober, MBA, CFA Joachim Waltl, CFA Martin Seitinger, MSc, CEFA
Zulassung	Österreich, Deutschland
ISIN A - Tranche	AT0000855606
ISIN T - Tranche	AT0000A07HR9
Ausschüttung (A)	1,3000 (01.08.2018)
KESt-Auszahlung (T)	0,4605 (01.08.2018)

Fondskurse je Anteil

	A	T
Errechneter Wert	71,61	88,19
Ausgabepreis	73,40	90,39
Rücknahmepreis	71,61	88,19

Kosten

Verwaltungsgebühr p.a.	0,60 %	0,60 %
Ausgabekostenaufschlag (alle Tranchen)		max. 2,50 %

Fondskennzahlen

Anleihenpositionen

Ø Modified Duration	4,51
Ø Restlaufzeit (in Jahren)	4,92
Ø Rendite p.a.	0,96 %
Ø Rating	A- (6,79)

PRIIPS/MiFID II

Sollten Sie hierzu Informationen benötigen, wenden Sie sich bitte an office@securitykag.at.

Risikoprofil des Fonds



Das Risikoprofil definiert die Risikoeinschätzung des Fonds - ein blaues Kästchen niedriges Risiko, sieben blaue Kästchen sehr hohes Risiko.

Kurzbeschreibung

Angestrebt wird eine dynamische Allokation von Anleihen und Anleihenkategorien, deren Zusammenstellung unter Berücksichtigung ethischer Kriterien ein optimales Verhältnis aus Ertrags expectation und Risiko darstellt. Die strategische Basis ist die Enhanced Fixed Income Strategy (E-FIXIS).

Ethik & Nachhaltigkeit

Österreichisches Umweltzeichen



Europäische Transparenzleitlinie für Nachhaltigkeitsfonds



„Österreichisches Umweltzeichen für nachhaltige Finanzprodukte“

Das Österreichische Umweltzeichen wurde vom Lebensmittelministerium verliehen, weil bei der Auswahl von Wertpapieren neben wirtschaftlichen auch ökologische und soziale Kriterien beachtet werden. Das Umweltzeichen gewährleistet, dass diese Kriterien und deren Umsetzung geeignet sind, entsprechende Wertpapiere auszuwählen. Dies wurde von unabhängiger Stelle geprüft. Die Auszeichnung mit dem Österreichischen Umweltzeichen lässt keine Rückschlüsse auf die künftige Wertentwicklung des Investmentfonds zu.

Bericht des Fondsmanagers

Die vorlaufenden Indikatoren deuten eine leichte Stabilisierung der erheblich revidierten konjunkturellen Erwartungen in Europa an. Mit einem BIP-Anstieg von 3,2% im Q1 lieferten die USA erneut ein sehr gutes Ergebnis ab – auch hier bleibt der Ausblick verhalten. Sowohl Produzenten als auch Verbraucherpreise verzeichnen einen leichten Auftrieb und liegen im Schnitt am Zielniveau der Notenbanken – das sehr niedrige Zins- und Renditeumfeld zeigt sich davon unbeeindruckt. Die Gesamtverschuldung der Euro-Länder ist im letzten Jahr von durchschnittlich 87,1% auf 85,1% gesunken. Die Rezessionswahrscheinlichkeit wird laut EZB auch im nächsten Jahr unter 10% liegen. Die EZB versucht damit Rezessionsbefürchtungen abzuschwächen, die sich in letzter Zeit aufgebaut hatten. Unter Beobachtung standen dabei besonders die Wachstumsraten des Geldmengenaggregats M1, die historisch bei negativen Raten (derzeit werden rund 5% für das zweite Halbjahr 2019 erwartet) stets mit etwa einem Jahr Verzögerung Rezessionen zur Folge hatten. Während die FED keine weitere Zinserhöhung für die nächste Zeit in Auge fasst, hat die EZB eine erste Zinserhöhung bereits im März ins Jahr 2020 verschoben. Im April erfolgte eine weitere Aufstockung der SEK-Quote (in EUR gesichert) sowie die Aufnahme einer attraktiv gepreisten Neuemission (voestalpine AG). Zudem mussten einige Positionen aufgrund deren Nachhaltigkeitsgüte getauscht werden.

Bitte beachten Sie die Informationen auf der nächsten Seite!

SUPERIOR 1 – ETHIK RENTEN

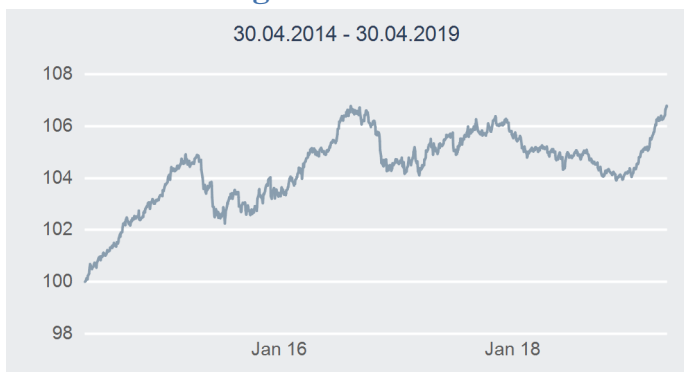


Internationaler Anleihenfonds

Factsheet per 30. April 2019

Hinweis: Die Verwaltung des Fonds wurde am 1. Juli 2016 vom Bankhaus Schelhammer & Schattera Kapitalanlagegesellschaft m.b.H. an die Security KAG übertragen.

Wertentwicklung



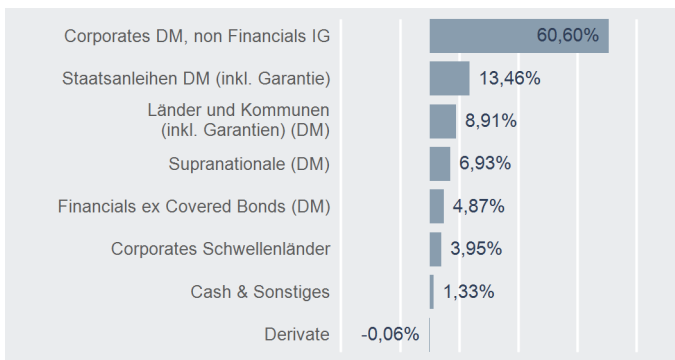
Performance- & Risikokennzahlen

	A	T
Tranchenaufgabe:	08.05.1989	08.11.2007
Seit Tranchenaufgabe p.a.:	4,66 %	2,91 %
20 Jahre p.a.:	3,07 %	-
15 Jahre p.a.:	2,59 %	-
10 Jahre p.a.:	3,46 %	3,46 %
5 Jahre p.a.:	1,32 %	1,32 %
3 Jahre p.a.:	0,56 %	0,56 %
1 Jahr:	1,64 %	1,64 %
Seit Jahresbeginn:	2,40 %	2,40 %
Sharpe Ratio (3 Jahre):	0,36	0,36
Volatilität p.a. (3 Jahre):	1,55 %	1,56 %

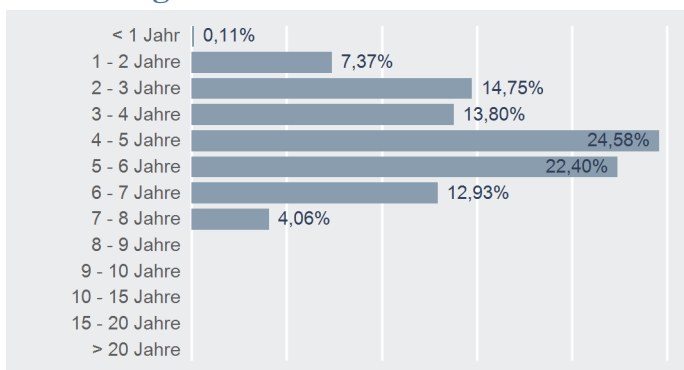
Top 10 Emittenten

Name	% FV
EUROPEAN INVESTMENT BANK	5,62 %
REPUBLIC OF ITALY	4,89 %
AUCKLAND COUNCIL	3,76 %
DEXIA CREDIT LOCAL	3,69 %
REPUBLIC OF PORTUGAL	3,50 %
KOMMUNINVEST I SVERIGE	2,71 %
OSLO KOMMUNE	2,44 %
AKZO NOBEL SWEDEN FINANC	1,53 %
AUTOLIV INC. SE	1,47 %
VOESTALPINE AG	1,46 %

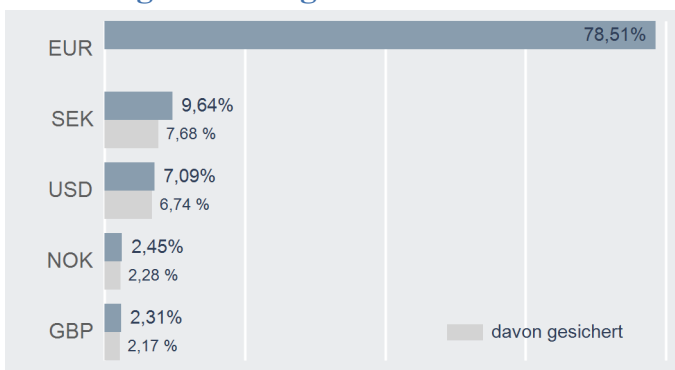
Asset Allocation



Aufteilung Modified Duration



Währungsaufteilung



Risikohinweis und Steuerliche Behandlung

Die Unterlage dient der Information der Anleger (Marketingmitteilung) und ersetzt weder eine umfassende Anlageberatung oder Risikoaufklärung noch stellt sie ein Angebot oder Empfehlung zum Kauf oder Verkauf von Fonds dar. Jede Kapitalanlage ist mit Risiken verbunden. Die Wertentwicklung der Vergangenheit lässt keine verlässlichen Rückschlüsse auf die zukünftige Entwicklung eines Fonds zu. Die Rendite kann auch infolge von Währungsschwankungen fallen oder steigen. Ausgabe- und Rücknahmespesen sowie sonstige externe Steuern und Spesen sind in der Performanceberechnung nicht berücksichtigt und mindern die Performance. Die aktuellen Prospekte und Wesentliche Anlegerinformationen ("KID") in deutscher Sprache sind auf der Homepage www.securitykag.at (Fonds) sowie am Sitz der Security KAG (Emittentin) und der Liechtensteinische Landesbank (Österreich) AG (Depotbank) kostenlos erhältlich.

Die in den von der FMA genehmigten Fondsbestimmungen enthaltene Überschreitungsmöglichkeit bei bestimmten Emittenten über 35% des Fondsvermögens wird nicht ausgenutzt.

Die steuerliche Behandlung ist von den persönlichen Verhältnissen des Kunden abhängig und kann künftig Änderungen unterworfen sein. Die auf Basis des geprüften Rechenschaftsberichtes erstellte steuerliche Behandlung wird unter www.securitykag.at (Fonds) veröffentlicht. Der Fonds kann gemäß § 14 EStG i.V.m § 25 PKG (in der Fassung BGBl. I Nr. 68/2015) zur Wertpapierdeckung von Rückstellungen i.S.d. § 14 EStG und als Gewinnfreibetrag gem. § 10 EStG herangezogen werden.

Errechnete Werte, Performance- und Risikokennzahlen: OeKB; Performancechart und Portfoliodetails: Tamba, Bloomberg und eigene Berechnung Erklärung Kennzahlen und Begriffe: <http://www.securitykag.at/disclaimer.pdf>